


Tips for receiving your first donations

We've reviewed countless fundraisers, like yours, and want to share tips to help you reach your fundraising goals. Try the following to jumpstart your fundraiser.

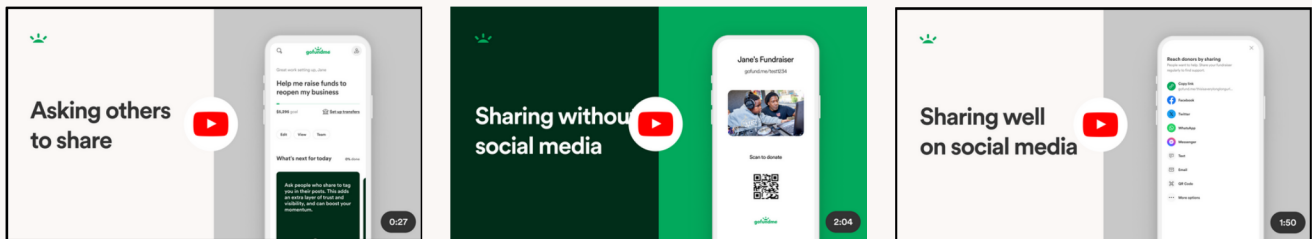
Make an impactful fundraiser page

Your fundraiser will have a cover photo and a description of your cause. Choose a compelling photo and story to build trust. You can update your photo and story at any time.



Share your fundraiser with donors and communities

Sharing your fundraiser is key to reaching your goal since strangers usually don't donate to strangers. Enlist friends and family to share, as well as tap into your existing communities.



Staying safe while running your fundraiser

Our Safety and Compliance teams are constantly working to keep GoFundMe safe. Review our GoFundMe and online safety tips to learn how you can keep yourself safe online.


You can learn more detailed tips to being successful in our [Help Center](#). If you have additional questions, our Customer Care specialists are also available.

Conseils pour amasser les premiers dons

Nous avons procédé à la vérification d'un grand nombre de collectes de fonds comme la vôtre et nous tenons à vous orienter pour atteindre votre objectif. Suivez les conseils ci-dessous pour lancer votre collecte de fonds.

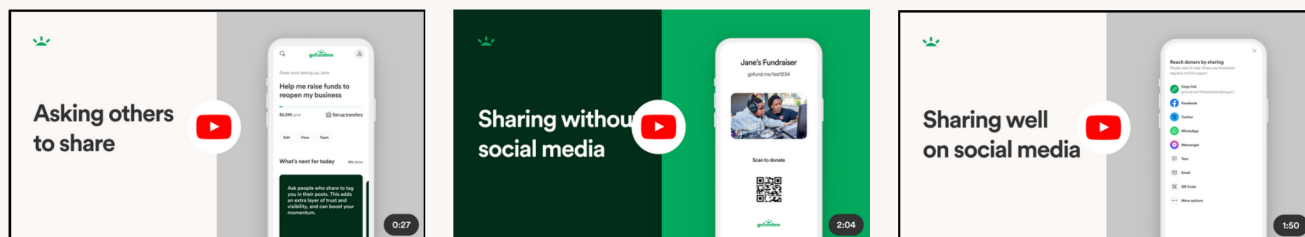
Page de présentation réussie

Une photo illustre votre collecte de fonds, et une description explique votre projet. Choisissez bien votre photo et prenez le temps de rédiger votre histoire pour instaurer un climat de confiance. Vous pouvez téléverser une autre photo ou modifier votre histoire en tout temps.



Importance des donateurs et des communautés

Il est absolument fondamental de partager votre collecte de fonds pour atteindre votre objectif. Il y a peu de chance que des inconnus vous versent un don. Demandez à votre famille et à vos amis de partager le lien vers votre collecte de fonds, et faites appel aux communautés dont vous faites partie.



La sécurité avant tout

Nos équipes de conformité et sécurité travaillent en permanence pour sécuriser la plateforme GoFundMe. Lisez attentivement nos recommandations en matière de sécurité en ligne.


Consultez le centre d'aide pour obtenir des conseils plus détaillés. Si vous avez des questions, contactez nos spécialistes du soutien à la clientèle.

Conseils pour récolter les premiers dons

Nous avons procédé à la vérification d'un grand nombre de cagnottes comme la vôtre, et nous tenons à vous orienter pour atteindre votre objectif. Suivez les conseils ci-dessous pour lancer votre cagnotte.

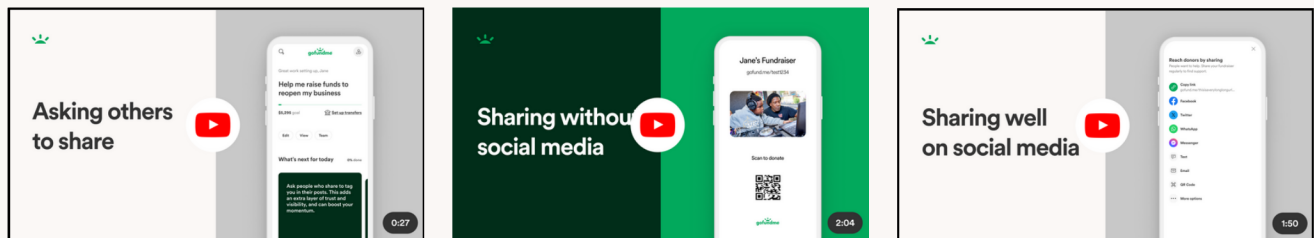
Page de présentation réussie

Une photo illustre votre cagnotte, et une description explique votre projet. Choisissez bien votre photo et prenez le temps de rédiger votre histoire pour instaurer un climat de confiance. Vous pouvez télécharger une autre photo ou modifier votre histoire à tout moment.



Importance des donateurs et des communautés

Il est absolument fondamental de partager votre cagnotte pour atteindre votre objectif. Il y a peu de chance que des inconnus vous versent un don. Demandez à vos amis et à votre famille de partager le lien vers votre cagnotte, et faites appel aux communautés dont vous faites partie.



La sécurité avant tout

Nos équipes de conformité et sécurité travaillent en permanence pour sécuriser la plateforme GoFundMe. Lisez attentivement nos recommandations en matière de sécurité en ligne.


Consultez le Centre d'assistance pour lire des directives précises. Si vous avez des questions, contactez nos spécialistes du support à la clientèle.

Consejos para recibir tus primeras donaciones

Revisamos muchísimas recaudaciones de fondos como la tuya y queremos ofrecerte consejos para ayudarte a alcanzar tu objetivo. Prueba lo siguiente para poner en marcha tu recaudación de fondos.

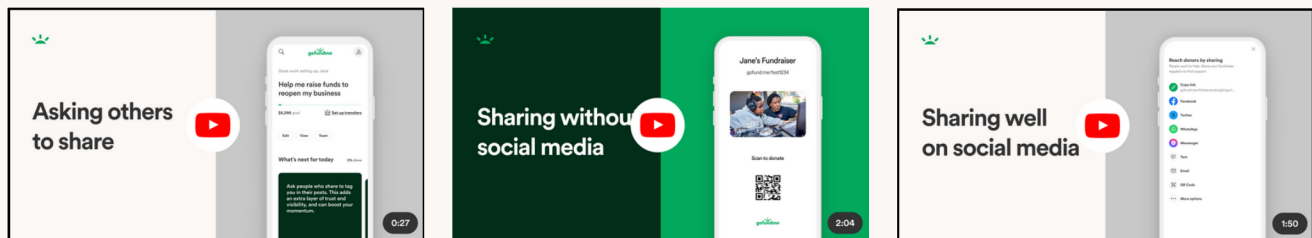
Crea una página de recaudación de fondos impactante

Tu recaudación de fondos incluirá una foto de portada y una descripción de tu causa. Elige una foto convincente y una historia que genere confianza. Puedes actualizar tu foto e historia en cualquier momento.



Comparte tu recaudación de fondos con donantes y comunidades

Compartir tu recaudación de fondos es clave para alcanzar tu objetivo, ya que la gente no suele donar a desconocidos. Pídeles a tus amigos y familiares que te ayuden a compartir la recaudación de fondos y aprovecha también tus comunidades actuales.



Mantén la seguridad mientras realizas tu recaudación de fondos

Nuestros equipos de Seguridad y Conformidad trabajan constantemente para mantener la seguridad de GoFundMe. Revisa nuestros Consejos sobre GoFundMe y la seguridad online para saber cómo puedes mantener tu seguridad online.


Puedes obtener consejos más detallados para tener éxito en nuestro Centro de ayuda. Si tienes más preguntas, nuestros especialistas de Atención al Cliente también están a tu disposición.

Consejos para recibir tus primeros donativos

Hemos revisado muchísimas recaudaciones de fondos como la tuya, y queremos ofrecerte consejos para ayudarte a alcanzar tu objetivo. Prueba lo siguiente para poner en marcha tu recaudación de fondos.

Crea una página de recaudación de fondos impactante

Tu recaudación de fondos incluirá una foto de portada y una descripción de tu causa. Elige una foto convincente y una historia que genere confianza. Puedes actualizar tu foto e historia en cualquier momento.



Comparte tu recaudación de fondos con donantes y comunidades

Compartir tu recaudación de fondos es clave para alcanzar tu objetivo, ya que la gente no suele donar a desconocidos. Pide a tus amigos y familiares que te ayuden a compartir la recaudación de fondos y aprovecha también tus comunidades actuales.



Mantente seguro mientras realizas tu recaudación de fondos

Nuestros equipos de Seguridad y Conformidad trabajan constantemente para mantener la seguridad de GoFundMe. Revisa nuestros Consejos sobre GoFundMe y la seguridad en línea para saber cómo puedes mantenerte seguro en línea.


Puedes obtener consejos más detallados para tener éxito en nuestro Centro de ayuda. Si tienes más preguntas, nuestros Especialistas de Atención al Cliente también están a tu disposición.

Dicas para receber suas primeiras doações

Analisamos inúmeras arrecadações de fundos como a sua, e queremos compartilhar dicas para ajudar você a atingir suas metas de arrecadação. Para impulsionar sua campanha, você pode tentar as opções a seguir.

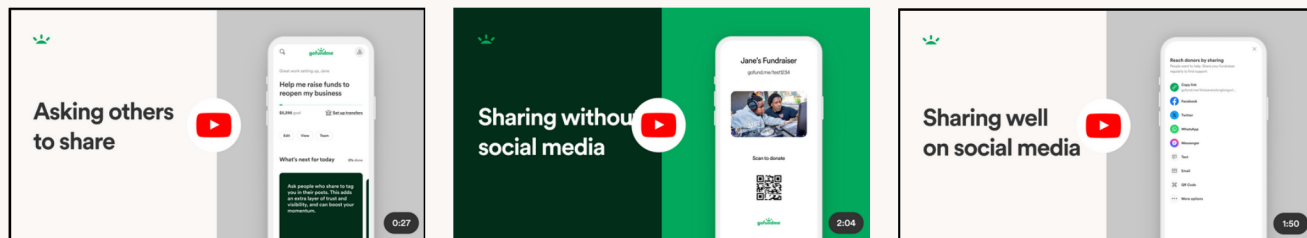
Crie uma página de arrecadação de fundos impactante

Sua arrecadação de fundos terá uma foto de capa e uma descrição da sua causa. Escolha uma foto e uma história atraentes para gerar confiança. Você pode atualizar sua foto e história a qualquer momento.



Compartilhe sua arrecadação de fundos com doadores e comunidades

Compartilhar sua arrecadação é fundamental para que você atinja sua meta, pois desconhecidos geralmente não fazem doações para outros desconhecidos. Peça a amigos e familiares que compartilhem, além de aproveitar as comunidades que você já tem.



Mantendo sua segurança durante a arrecadação de fundos

Nossas equipes de Segurança e Conformidade trabalham constantemente para manter o GoFundMe seguro. Confira nossas dicas de segurança on-line e do GoFundMe para saber como se proteger on-line.


Você pode obter mais dicas detalhadas de sucesso na nossa Central de Ajuda. Se você tiver outras dúvidas, nossos Especialistas em Atendimento ao Cliente também estão disponíveis.

Tips voor het ontvangen van je eerste donaties

We hebben talloze inzamelingsacties, zoals die van jou, beoordeeld en een aantal tips voor je die je helpen je inzamelingsdoel te bereiken. Probeer het volgende om je inzamelingsactie een vliegende start te geven.

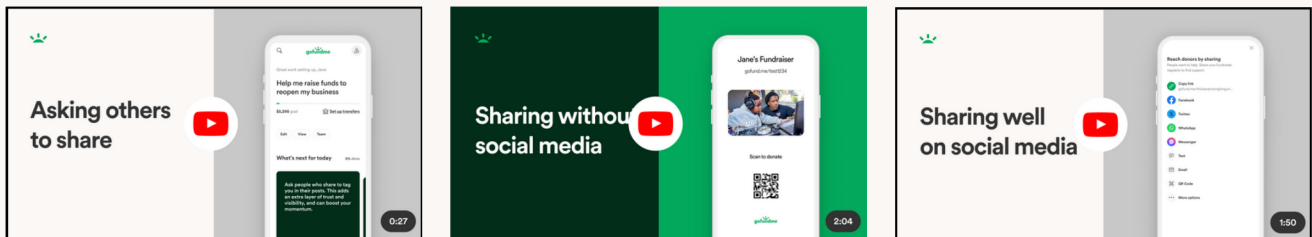
Maak een indrukwekkende pagina voor je inzamelingsactie

Je inzamelingsactie bevat een omslagfoto en een beschrijving van je doel. Kies een aantrekkelijke foto en samenvatting om vertrouwen op te bouwen. Je kunt je foto en samenvatting op elk gewenst moment bijwerken.



Deel je inzamelingsactie met donateurs en communities

Het delen van je inzamelingsactie is erg belangrijk bij het bereiken van je doel, aangezien vreemden doorgaans niet doneren aan vreemden. Vraag vrienden en familie om te delen en maak gebruik van je bestaande community.



Je inzamelingsactie goed beveiligen

Onze Veiligheids- en Complianceteams werken er voortdurend aan om GoFundMe veilig te houden. Bekijk onze tips om online en op GoFundMe veilig te blijven.


Meer uitgebreide tips om je actie te laten slagen, vind je in ons Hulpcentrum. Mocht je nog meer vragen hebben, dan staan onze specialisten van de klantenservice ook voor je klaar.

Tipps zum Erhalten der ersten Spenden

Wir haben uns etliche Spendenaktionen wie deine angesehen und haben hilfreiche Tipps zusammengestellt, damit du dein Spendenziel erreichst. Probiere Folgendes aus, um deine Spendenaktion in Schwung zu bringen.

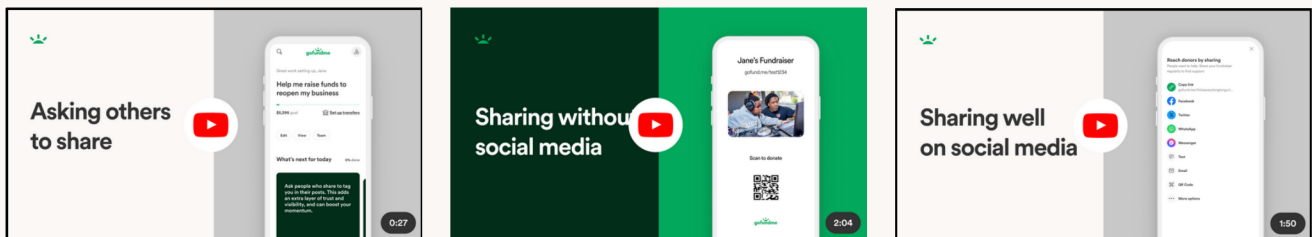
Erstelle eine wirkungsvolle Spendenaktionsseite

Deine Spendenaktion enthält ein Titelbild und eine Beschreibung des Anliegens. Wähle ein aussagekräftiges Foto und beschreibe dein Anliegen, um Vertrauen aufzubauen. Du kannst das Foto und die Beschreibung jederzeit ändern.



Teile deine Spendenaktion mit Spendern und Gemeinschaften

Zum Erreichen deines Ziels ist es wichtig, die Spendenaktion zu teilen, da Fremde normalerweise nichts an Fremde spenden. Binde Freunde und Familienmitglieder beim Teilen mit ein und wende dich an deine bestehenden Gemeinschaften.



Bleib sicher beim Führen einer Spendenaktion

Unsere Teams für Sicherheit und Compliance arbeiten laufend daran, GoFundMe sicher zu halten. Lies unsere GoFundMe- und Online-Sicherheit-Tipps, um zu erfahren, wie du dich online schützt.


Detailliertere Tipps zum erfolgreichen Spendensammeln findest du in unserem Hilfe-Center. Falls du weitere Fragen hast, stehen dir unsere Kundensupport-Mitarbeiter gern zur Verfügung.

Suggerimenti per ricevere le tue prime donazioni

Abbiamo esaminato tante raccolte fondi come la tua, e possiamo darti qualche consiglio per aiutarti a raggiungere i tuoi obiettivi di raccolta fondi. Per far partire di slancio la tua raccolta fondi prova a fare queste cose.

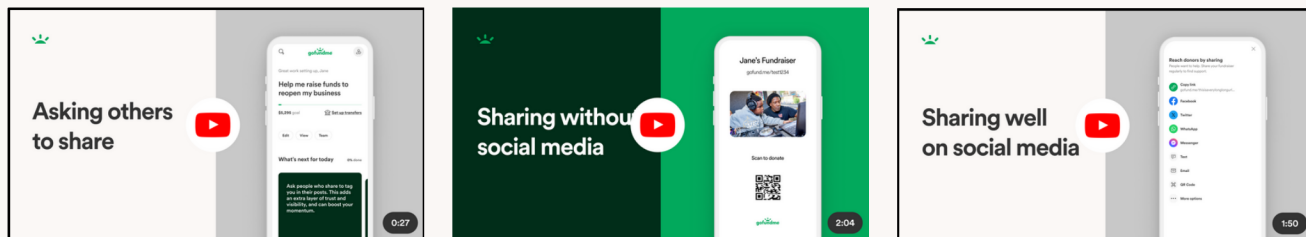
Crea una pagina di raccolta fondi che abbia un buon impatto

La tua raccolta fondi deve avere una foto di copertina e una descrizione della tua causa. Scegli una foto e una Storia convincente per costruire un clima di fiducia. Potrai aggiornare la foto e la storia in ogni momento.



Condividi la tua raccolta fondi con i donatori e con varie comunità

Condividere la raccolta fondi è fondamentale per arrivare all'obiettivo, poiché di solito nessuno dona a persone che non conosce. Chiedi ad amici e parenti di condividere la raccolta fondi per arrivare ad altre comunità di persone.



Presta attenzione alla sicurezza mentre gestisci la raccolta fondi

I nostri team Safety e Compliance lavorano attentamente per mantenere GoFundMe un luogo sicuro. Consulta i nostri consigli per la sicurezza su GoFundMe e online per sapere come mantenere la tua sicurezza online.

Per consigli più dettagliati sul successo della tua raccolta fondi, vedi la nostra sezione Aiuto. Se hai altre domande, i nostri specialisti del Servizio clienti sono a tua disposizione.