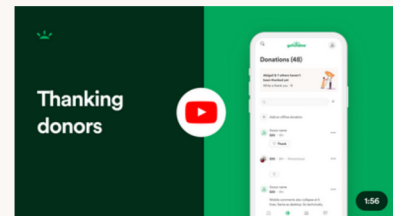
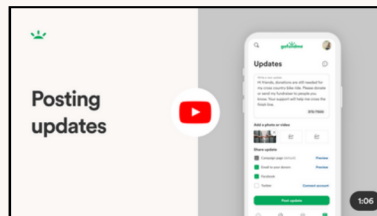
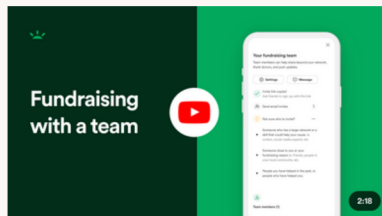


Strategies to help you meet your fundraising goal

After receiving donations from those close to you, it's good to start sharing and managing your fundraiser more strategically to reach your goal. Try these strategies to reach your goal.



Use GoFundMe provided tools - Teams, updates, and thank yous

Did you know team fundraisers are 3x more likely to reach their goal? Or that fundraisers with updates tend to raise more funds? Try inviting three team members and post an update today.



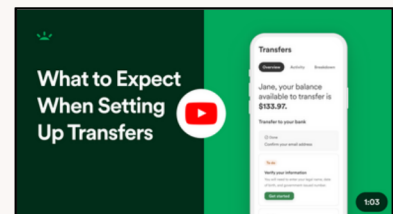


Get creative with sharing and networking

Think outside of social media. Print QR code fliers, contact your local news outlet, or even work with your local gym or coffee shop to promote your fundraiser.



Set up transfers as soon as possible

It can take 2-10 business days to receive funds. Start the transfer process today so you'll have time to verify your identity and bank account—especially if funds are needed urgently.



Continue to interact with your fundraiser and donors through updates and thank yous, and remember, we're here to help. Review our [Fundraiser Guides](#) for more tips and strategies or use the Contact button to get in touch with our Customer Care team.

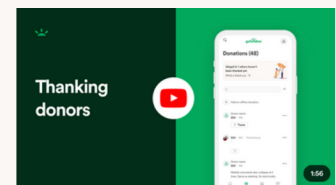
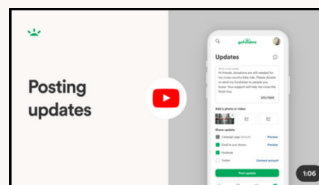
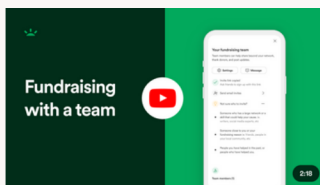


Stratégies pour atteindre votre objectif

Après avoir reçu des dons de vos proches, mieux vaut partager et gérer votre collecte de fonds de manière plus méthodique pour concrétiser votre projet. Suivez ces stratégies pour atteindre votre objectif.



Outils fournis sur GoFundMe : équipe de collecte de fonds, mises à jour et mots de remerciement

Saviez-vous que vous avez trois fois plus de chances d'atteindre votre objectif en recourant à la collecte de fonds en équipe? D'autre part, les mises à jour permettent d'amasser bien plus de dons. Pour le constater par vous-même, invitez trois coéquipiers et publiez une mise à jour dès aujourd'hui.



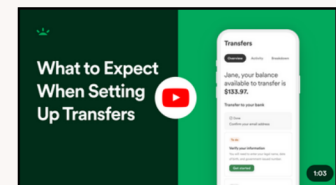


Créativité en dehors des réseaux sociaux

Ne vous contentez pas de partager le lien vers votre collecte de fonds sur les réseaux sociaux. Imprimez des feuillets mentionnant le code QR de votre collecte de fonds, contactez la presse locale, organisez un événement à la salle de sport ou au café de votre quartier pour amasser des fonds.



Configuration anticipée des virements

Un virement peut prendre de deux à dix jours ouvrables. Configurez les virements dès aujourd'hui. Ainsi, vous aurez tout le temps de confirmer votre identité et vos coordonnées bancaires, surtout si vous avez besoin des fonds en urgence.



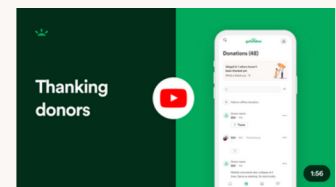
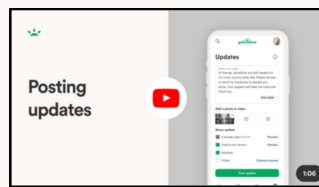
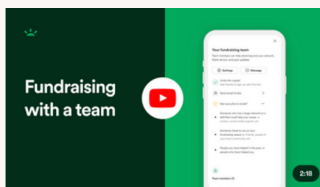
Poursuivez les interactions avec les donateurs en publiant des mises à jour sur votre collecte de fonds et en leur envoyant des mots de remerciement. Nous serons toujours là en cas de besoin. Pour plus de conseils et de stratégies, consultez les guides de collecte de fonds. Cliquez sur le bouton « Besoin d'aide ? » pour contacter l'équipe du soutien à la clientèle.

Stratégies pour atteindre votre objectif

Après avoir reçu des dons de vos proches, mieux vaut partager et gérer votre cagnotte de manière plus méthodique pour concrétiser votre projet. Suivez ces stratégies pour atteindre votre objectif.



Outils fournis sur GoFundMe : équipe de collecte de fonds, communiqués et mots de remerciement

Saviez-vous que vous avez trois fois plus de chances d'atteindre votre objectif en recourant à la collecte de fonds en équipe ? D'autre part, les communiqués permettent de récolter bien plus de dons. Pour le constater par vous-même, invitez trois coéquipiers et publiez un communiqué dès aujourd'hui.



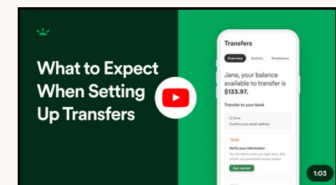


Créativité en dehors des réseaux sociaux

Ne vous contentez pas de partager le lien vers votre cagnotte sur les réseaux sociaux. Imprimez des affichettes mentionnant le QR code de votre cagnotte, contactez la presse locale, organisez un événement à la salle de sport ou au café de votre quartier pour collecter des fonds.



Configuration anticipée des virements

Un virement peut prendre deux à dix jours ouvrables. Configurez les virements dès aujourd'hui. Ainsi, vous aurez tout le temps de confirmer votre identité et vos coordonnées bancaires, surtout si vous avez besoin des fonds en urgence.



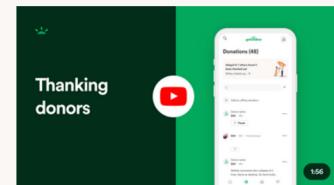
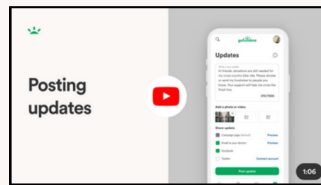
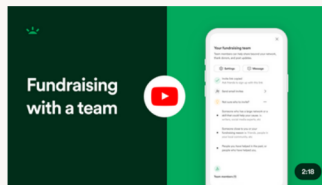
Poursuivez les interactions avec les donateurs en publiant des communiqués sur votre cagnotte et en leur envoyant des mots de remerciement. Nous serons toujours là en cas de besoin. Pour plus de conseils et de stratégies, consultez les guides de collecte de fonds. Cliquez sur le bouton Besoin d'aide ? pour contacter l'équipe du support à la clientèle.

Estrategias para ayudarte a alcanzar el objetivo de tu recaudación de fondos

Después de recibir donaciones de personas de tu círculo íntimo, conviene comenzar a compartir y administrar tu recaudación de fondos de manera más estratégica con el fin de alcanzar tu objetivo. Prueba estas estrategias para alcanzar tu objetivo.



Utiliza las herramientas proporcionadas por GoFundMe: equipos, actualizaciones y notas de agradecimiento

¿Sabías que las recaudaciones de fondos en equipo tienen tres veces más probabilidades de alcanzar su objetivo? ¿O que las recaudaciones con actualizaciones tienden a recaudar más fondos? Intenta invitar a tres miembros del equipo y publica una actualización hoy mismo.



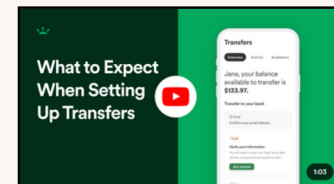


Da rienda suelta a tu creatividad para compartir y establecer contactos

Actúa fuera de las redes sociales. Imprime folletos con códigos QR, ponte en contacto con tu medio de comunicación local o incluso colabora con el gimnasio o la cafetería de tu barrio para promocionar tu recaudación de fondos.



Configura las transferencias de fondos lo antes posible

Pueden transcurrir de dos a diez días laborables hasta que recibas tus fondos. Inicia el proceso de transferencia hoy mismo para tener tiempo de verificar tu identidad y cuenta bancaria, especialmente si los fondos se necesitan con urgencia.



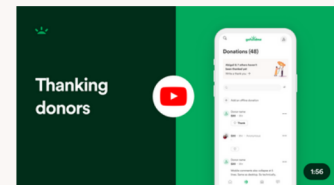
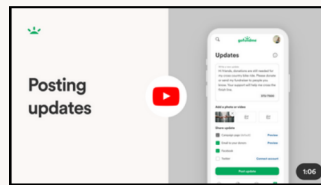
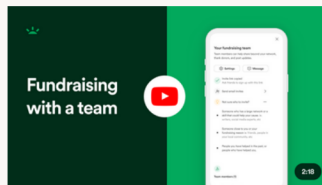
Sigue interactuando con tu recaudación de fondos y donantes, y recuerda que estamos a tu disposición para ayudarte. Consulta nuestras Guías para recaudar fondos para obtener más consejos y estrategias o usa el botón de contacto para contactar con nuestro Equipo de Atención al Cliente.

Estrategias para ayudarte a alcanzar el objetivo de tu recaudación de fondos

Después de recibir donaciones de personas de tu círculo íntimo, conviene comenzar a compartir y administrar tu recaudación de fondos de manera más estratégica con el fin de alcanzar tu objetivo. Prueba estas estrategias para alcanzar tu objetivo.



Utiliza las herramientas proporcionadas por GoFundMe: equipos, actualizaciones y notas de agradecimiento

¿Sabías que las recaudaciones de fondos en equipo tienen tres veces más probabilidades de alcanzar su objetivo? ¿O que las recaudaciones con actualizaciones tienden a recaudar más fondos? Intenta invitar a tres miembros del equipo y publica una actualización hoy mismo.



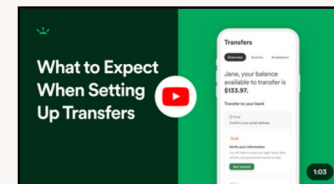


Da rienda suelta a tu creatividad para compartir y establecer contactos

Actúa fuera de las redes sociales. Imprime folletos con códigos QR, ponte en contacto con tu medio de comunicación local o incluso colabora con el gimnasio o la cafetería de tu barrio para promocionar tu recaudación de fondos.



Configura las transferencias de fondos lo antes posible

Pueden transcurrir de dos a diez días laborables hasta que recibas tus fondos. Inicia el proceso de transferencia hoy mismo para tener tiempo de verificar tu identidad y cuenta bancaria, especialmente si los fondos se necesitan con urgencia.



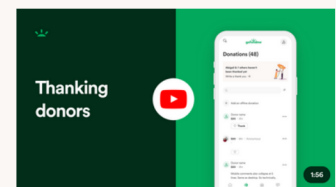
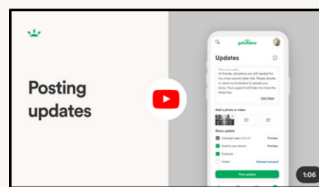
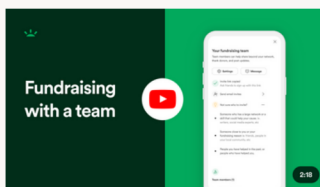
Sigue interactuando con tu recaudación de fondos y donantes, y recuerda que estamos a tu disposición para ayudarte. Consulta nuestras Guías para recaudar fondos para obtener más consejos y estrategias o usa el botón de contacto para contactar con nuestro Equipo de Atención al Cliente.

Estratégias para ajudar você a atingir sua meta de arrecadação de fundos

Depois de receber doações de pessoas próximas a você, é bom começar a compartilhar e gerenciar sua arrecadação de forma mais estratégica para alcançar sua meta. Experimente estas estratégias para alcançar seu objetivo.



Use as ferramentas fornecidas pelo GoFundMe: equipes, atualizações e agradecimentos

Você sabia que as arrecadações de fundos em equipe têm 3 vezes mais chances de atingir a meta? Ou que arrecadações com atualizações tendem a angariar mais recursos? Experimente convidar três pessoas da equipe e publicar uma atualização ainda hoje.



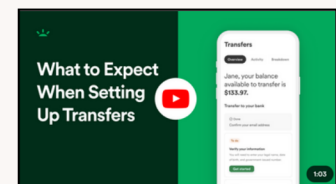


Use a criatividade ao compartilhar e fazer networking

Pense fora das redes sociais. Imprima panfletos com QR code, entre em contato com seu veículo de notícias local ou até mesmo trabalhe com sua academia ou café local para promover sua arrecadação de fundos.



Configure suas transferências assim que possível

O recebimento dos valores pode levar de dois a dez dias úteis. Inicie o processo de transferência hoje para que você tenha tempo de confirmar sua identidade e conta bancária, especialmente se precisar dos recursos com urgência.



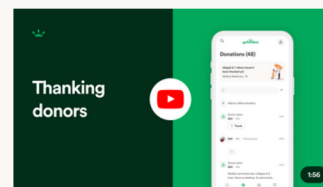
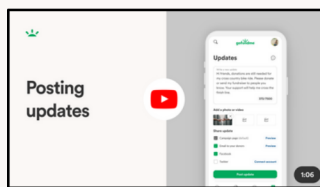
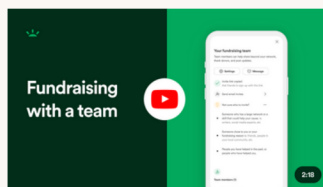
Continue a interagir com sua arrecadação de fundos e seus doadores por meio de atualizações e agradecimentos, e lembre-se, estamos aqui para ajudar. Confira nossos Guias de arrecadação de fundos para obter mais dicas e estratégias ou use o botão Contato para falar com a nossa Equipe de Atendimento ao Cliente.

Strategieën om het doel van je inzamelingsactie te bereiken

Nadat je donaties hebt ontvangen van je naasten, is het goed om je inzamelingsactie strategischer te gaan delen en beheren om je doel te bereiken. Probeer deze strategieën eens om je doel te bereiken.



Gebruik de hulpmiddelen van GoFundMe: teams, updates en bedankjes

Wist je dat inzamelingsacties in teamverband 3x meer kans hebben om hun doel te bereiken? Of dat inzamelingsacties met updates meestal meer geld binnenhalen? Probeer drie teamleden uit te nodigen en publiceer vandaag een update.



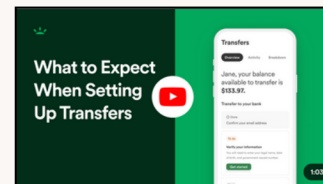


Deel en netwerk op een creatieve manier

Denk verder dan sociale media. Druk flyers met QR-codes af, neem contact op met je plaatselijke nieuwszender of werk zelfs samen met je plaatselijke sportschool of koffiezaak om je inzamelingsactie te promoten.



Stel zo snel mogelijk overschrijven in

Het kan 2 tot 10 werkdagen duren voor je het geld ontvangt. Start vandaag nog met het overschrijfproces, zodat je tijd hebt om je identiteit en bankrekening te verifiëren, vooral als er dringend geld nodig is.



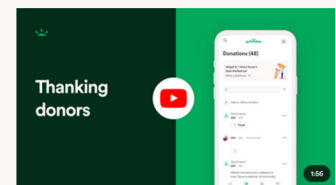
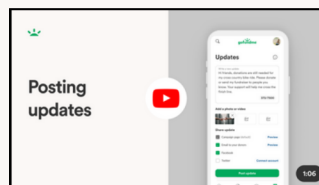
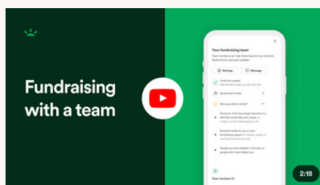
Blijf via updates en bedankjes communiceren met je inzamelingsactie en donateurs, en onthoud: wij staan klaar om je te helpen. Bekijk onze Handleidingen voor inzamelingsacties voor meer tips en strategieën, of gebruik de knop Contact om contact op te nemen met ons Klantenserviceteam.

Strategien zum Erreichen deines Spendenziels

Nachdem du Spenden von engen Freunden und Familienmitgliedern erhalten hast, solltest du deine Spendenaktion strategischer teilen und verwalten, um das gesteckte Ziel zu erreichen. Probiere diese Strategien aus, um dein Ziel zu erreichen.



Nutze die von GoFundMe bereitgestellten Tools: Teams, Updates und Dankesnachrichten

Wusstest du, dass Team-Spendenaktionen ihr Ziel dreimal häufiger erreichen? Oder dass Spendenaktionen mit regelmäßig veröffentlichten Updates zu gemachten Fortschritten tendenziell mehr Spendengelder einnehmen? Versuche noch heute, drei Teammitglieder einzuladen und deine Spender mittels eines Updates über den aktuellen Stand der Spendenaktion zu informieren.



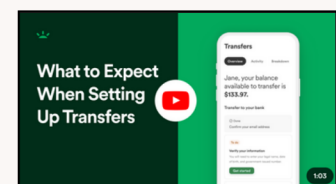


Kreative Ideen für das Teilen und Netzwerken

Beschränke dich nicht nur auf soziale Medien. Drucke Flugblätter mit dem QR-Code deiner Spendenaktion aus, nimm Kontakt zu den lokalen Medien auf oder arbeite mit dem örtlichen Fitnessstudio oder Café zusammen, um deine Spendenaktion zu bewerben.



Richte baldmöglichst Überweisungen ein

Es kann 2–10 Geschäftstage dauern, bis die Gelder auf dem Konto eingehen. Starte bereits heute den Überweisungsprozess, damit du Zeit hast, deine Identität und das Bankkonto zu bestätigen – insbesondere, wenn die Spendengelder dringend benötigt werden.



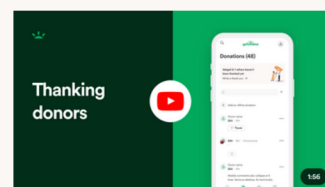
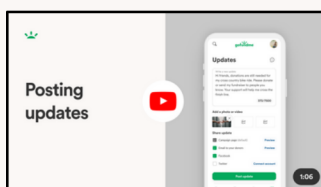
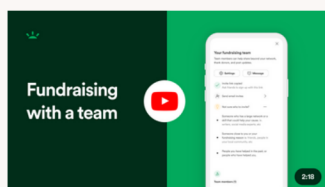
Halte die Spendenaktion am Laufen, indem du weiter mit ihr und den Spendern mittels Updates und Dankesnachrichten interagierst. Vergiss auch nicht, dass wir dir jederzeit gern behilflich sind. Lies unsere Leitfäden für Spendenaktionen, in denen du weitere Tipps und Strategien findest. Oder nutze die Schaltfläche „Kontakt“, um dich an unser Kundensupport-Team zu wenden.

Strategie per centrare l'obiettivo della tua raccolta fondi

Dopo aver ricevuto le donazioni dalle persone a te vicine, inizia a condividere e gestire la raccolta fondi in modo più strategico per arrivare al tuo obiettivo. Prova queste strategie per raggiungere il tuo obiettivo.



Usa gli strumenti forniti da GoFundMe: raccolta in team, aggiornamenti e ringraziamenti

Sapevi che le raccolte fondi in team hanno il triplo delle possibilità di centrare l'obiettivo? O che le raccolte fondi che pubblicano aggiornamenti di solito raccolgono più fondi? Prova a invitare tre membri del team e pubblica un aggiornamento oggi stesso.



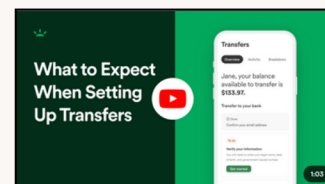


La creatività fa la differenza per le condivisioni e il networking

Non pensare solo ai social media. Stampa dei volantini con il codice QR, contatta il tuo giornale locale o accordati con la tua palestra o con il bar del quartiere per promuovere la tua raccolta fondi.



Imposta i bonifici il prima possibile.

Per ricevere i fondi possono essere necessari da 2 a 10 giorni lavorativi. Inizia la procedura per i bonifici oggi stesso in modo da avere il tempo di verificare la tua identità e il tuo conto bancario, soprattutto se hai urgenza di ricevere i fondi.



Continua a interagire con la tua raccolta fondi e con i donatori tramite gli aggiornamenti e i ringraziamenti, e ricorda che siamo qui per aiutarti. Consulta le nostre Guide alla di raccolta fondi per altri consigli e strategie o clicca sul pulsante Contatta per avere assistenza dal nostro Servizio Clienti.