
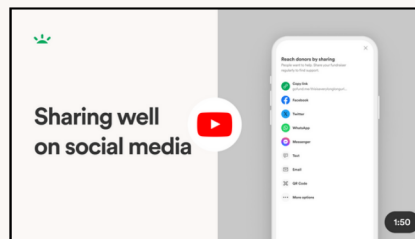



# How to create donation momentum on your fundraiser

If you've already had some success towards reaching your goal, it's time to keep sharing and promoting your fundraiser. To help you reach your next milestone, try out some of the strategies below.


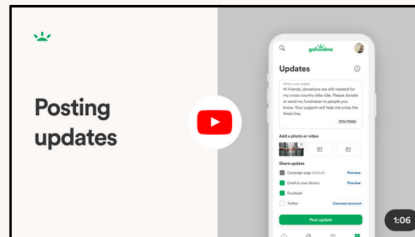
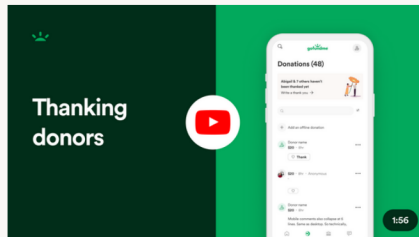
## Share more to get closer to your goal

Keep sharing your fundraiser—one share in your first week won't be enough. Ask friends, family, and current donors to share your fundraiser with their networks.



## Use GoFundMe provided tools - Updates, thank yous, and edits

GoFundMe has a great toolkit ready to help keep your fundraiser fresh. Post updates, thank donors, and ask them to share. You can even edit your story or add pictures and videos.



## Stay safe and avoid fundraiser-related scams

Our Compliance and Safety teams have put together tips to [stay safe online](#). Remember these two things: 1) never pay for advertisements or donations and 2) only reply to official GoFundMe communication.

You can learn more detailed tips to being successful in our [Help Center](#). If you have additional questions, our Customer Care specialists are also available.

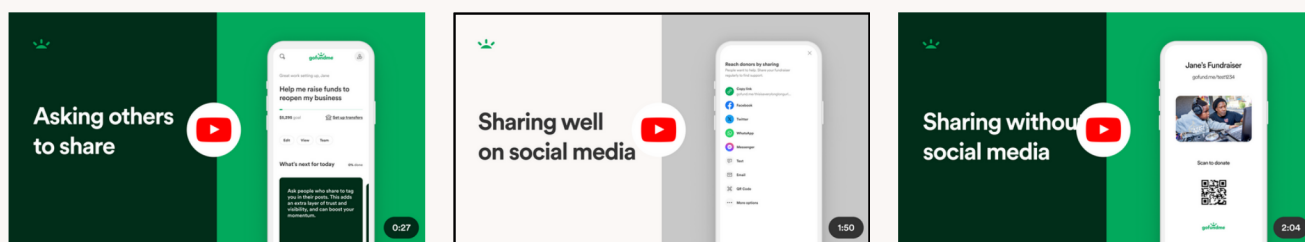


# Créer une dynamique et encourager les dons

Si vous êtes en bonne voie pour atteindre votre objectif, continuez à partager et à promouvoir votre collecte de fonds. Suivez les stratégies ci-dessous pour tenter d'atteindre le prochain palier.

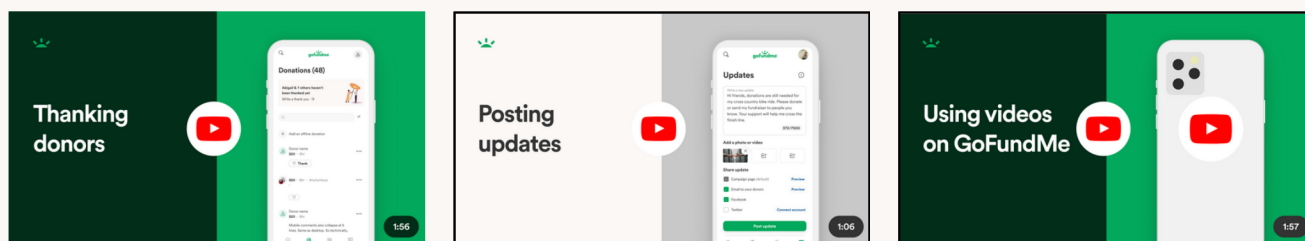
## Plus de partages pour vous rapprocher de l'objectif fixé

Il faut partager en permanence le lien pointant vers votre collecte de fonds. Si vous le faites une seule fois la première semaine, ce ne sera pas suffisant. Demandez à votre famille, à vos amis et aux donateurs de partager votre collecte de fonds avec leurs réseaux.



## Outils intégrés à GoFundMe : mises à jour, mots de remerciement et modifications

GoFundMe met plein d'outils à votre disposition pour renouveler le contenu. Publiez des mises à jour, remerciez les donateurs, puis demandez-leur de partager votre collecte de fonds. Vous pouvez modifier votre histoire ou ajouter des photos et des vidéos quand bon vous semble.



## Sécurité et risques liés à la collecte de fonds sur Internet

Nos équipes de conformité et sécurité émettent des recommandations pour éviter tout risque. Règles d'or à respecter : 1) Ne payez jamais pour faire de la publicité ou recevoir des dons. 2) Répondez uniquement aux messages officiels de GoFundMe.

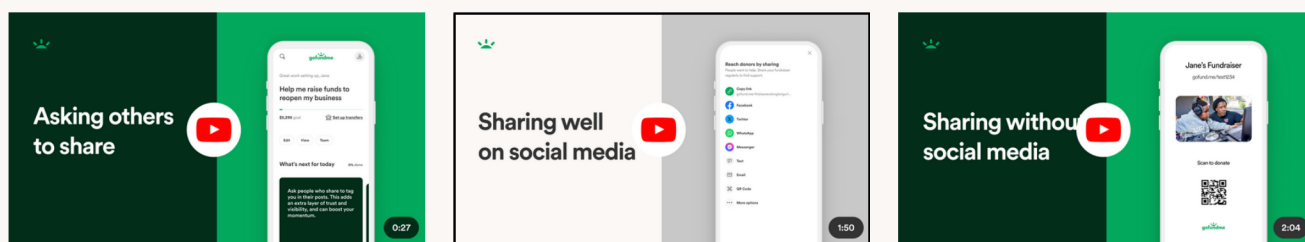
Consultez le centre d'aide pour lire des directives précises. Si vous avez des questions, contactez nos spécialistes du soutien à la clientèle.

# Créer une dynamique et encourager les dons

Si vous êtes en bonne voie pour atteindre votre objectif, continuez à partager et à promouvoir votre cagnotte. Suivez les stratégies ci-dessous pour tenter d'atteindre le prochain palier.

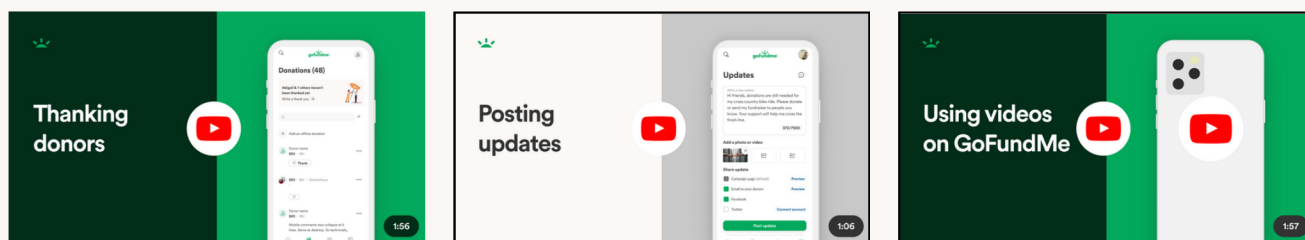
## Plus de partages pour vous rapprocher de l'objectif fixé

Il faut partager en permanence le lien pointant vers votre cagnotte. Si vous le faites une seule fois la première semaine, ce ne sera pas suffisant. Demandez à vos amis, à votre famille et aux donateurs de partager votre cagnotte avec leurs réseaux.



## Outils intégrés à GoFundMe : communiqués, mots de remerciement et modifications

GoFundMe met plein d'outils à votre disposition pour renouveler le contenu. Publiez des communiqués, remerciez les donateurs, puis priez-les de partager votre cagnotte. Vous pouvez modifier votre histoire ou ajouter des photos et des vidéos quand bon vous semble.



## Sécurité et risques liés à la collecte de fonds sur Internet

Nos équipes de conformité et sécurité émettent des recommandations pour éviter tout risque. Règles d'or à respecter : 1) Ne payez jamais pour faire de la publicité ou recevoir des dons. 2) Répondez uniquement aux messages officiels de GoFundMe.

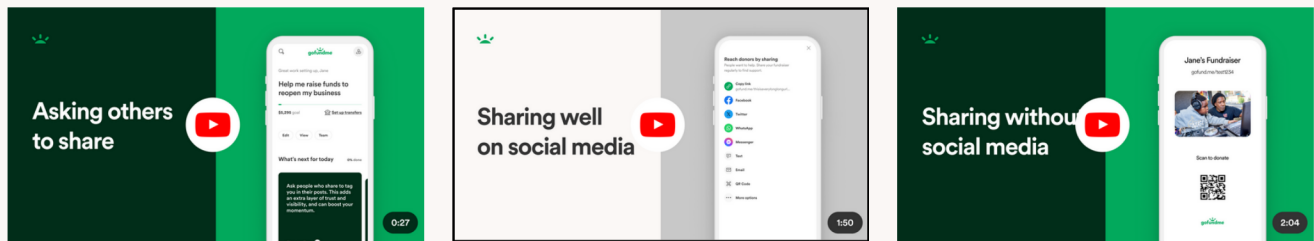
Consultez le Centre d'assistance pour lire des directives précises. Si vous avez des questions, contactez nos spécialistes du support à la clientèle.

# Cómo promover las donaciones destinadas a tu recaudación de fondos

Si ya tuviste cierto éxito en llegar a tu objetivo, es hora de seguir compartiendo y promocionando tu recaudación de fondos. Para ayudarte a alcanzar tu próximo hito, prueba algunas de las siguientes estrategias.

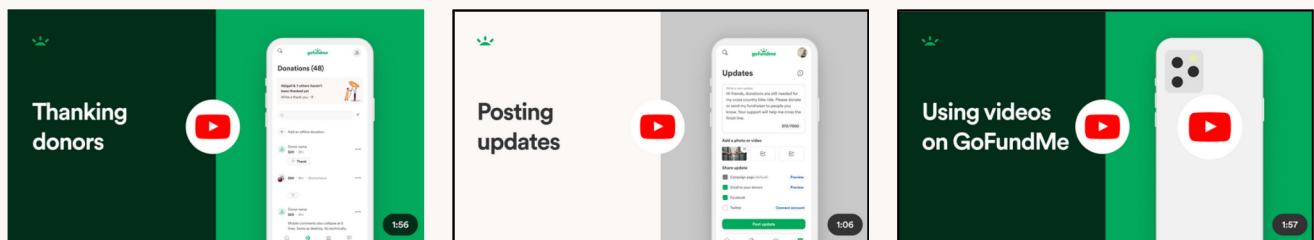
## Comparte más tu recaudación de fondos para acercarte a tu objetivo

Sigue compartiendo la recaudación de fondos; no basta con hacerlo una vez la primera semana. Pídeles a tus amigos, familiares y donantes actuales que compartan la recaudación de fondos con sus redes.



## Utiliza las herramientas proporcionadas por GoFundMe: actualizaciones, notas de agradecimiento y cambios

GoFundMe dispone de un gran kit de herramientas listo para ayudarte a mantener al día tu recaudación de fondos. Publica actualizaciones, expresa tu agradecimiento a los donantes y pídeles que compartan la recaudación de fondos. Incluso puedes editar tu historia o agregar fotos y videos.



## Mantén la seguridad y evita las estafas relacionadas con la recaudación de fondos

Nuestros equipos de Conformidad y Seguridad reunieron consejos para mantener tu seguridad online. Recuerda estas dos cosas: 1) nunca pagues por anuncios o donaciones y 2) responde solo a comunicaciones oficiales de GoFundMe.

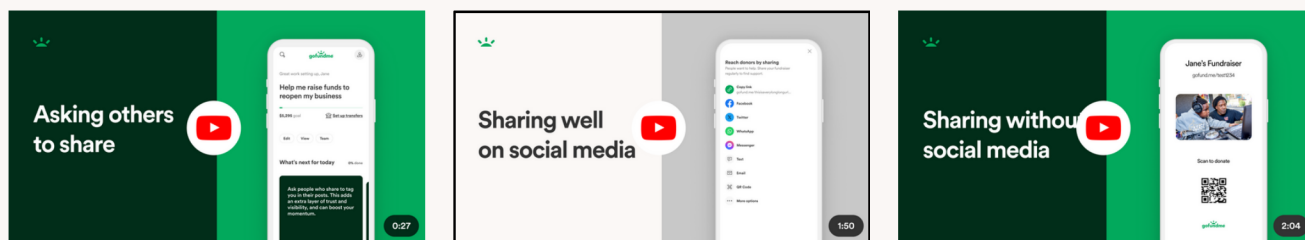
Puedes obtener consejos más detallados para tener éxito en nuestro Centro de ayuda. Si tienes más preguntas, nuestros especialistas de Atención al Cliente también están a tu disposición.

# Cómo promover los donativos destinados a tu recaudación de fondos

Si ya has tenido cierto éxito en llegar a tu objetivo, es hora de seguir compartiendo y promocionando tu recaudación de fondos. Para ayudarte a alcanzar tu próximo hito, prueba algunas de las siguientes estrategias.

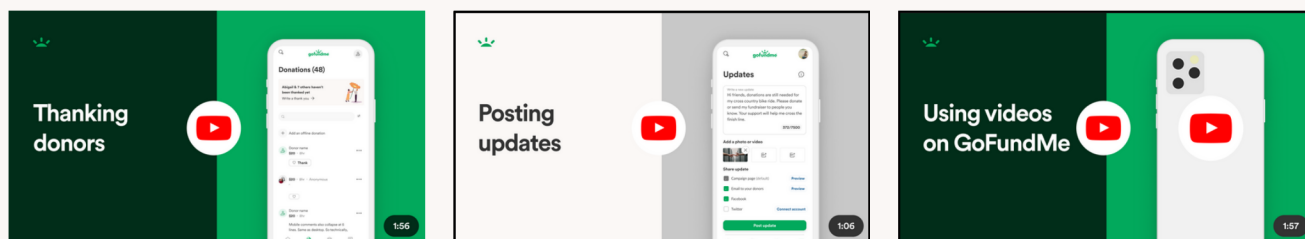
## Comparte más tu recaudación de fondos para acercarte a tu objetivo

Sigue compartiendo la recaudación de fondos; no basta con hacerlo una vez la primera semana. Pídeles a tus amigos, familiares y donantes actuales que compartan la recaudación de fondos con sus redes.



## Utiliza las herramientas proporcionadas por GoFundMe: comunicaciones, notas de agradecimiento y cambios

GoFundMe dispone de un gran kit de herramientas listo para ayudar a mantener al día tu recaudación de fondos. Publica comunicaciones, expresa tu agradecimiento a los donantes y pídeles que compartan la recaudación de fondos. Incluso puedes editar tu historia o añadir fotos y vídeos.



## Mantente seguro y evita las estafas relacionadas con la recaudación de fondos

Nuestros equipos de Conformidad y Seguridad han reunido consejos para mantenerte seguro en línea. Recuerda estas dos cosas: 1) nunca pagues por anuncios o donativos y 2) responde solo a comunicaciones oficiales de GoFundMe.

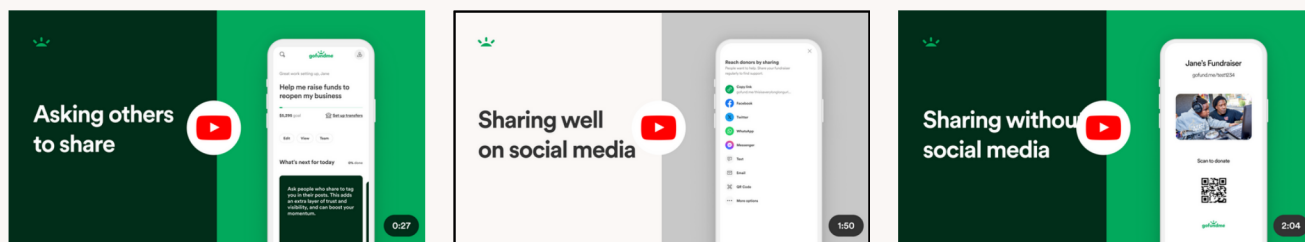
Puedes obtener consejos más detallados para tener éxito en nuestro Centro de ayuda. Si tienes más preguntas, nuestros Especialistas de Atención al Cliente también están a tu disposición.

# Como impulsionar as doações para sua arrecadação de fundos

Se você já teve algum sucesso em relação à sua meta, é hora de continuar compartilhando e promovendo sua arrecadação de fundos. Para ajudar você a alcançar seu próximo marco, tente usar algumas das estratégias abaixo.

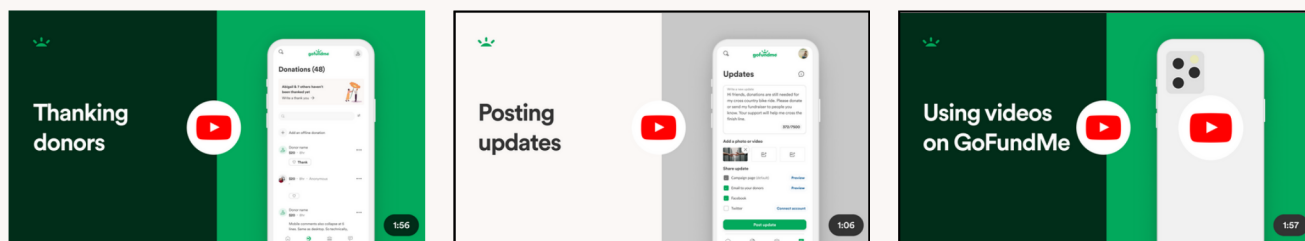
## Compartilhe mais para se aproximar da sua meta

Continue compartilhando sua arrecadação de fundos - um compartilhamento na primeira semana não será suficiente. Peça a amigos, familiares e doadores atuais que compartilhem sua arrecadação de fundos nas redes deles.



## Use as ferramentas fornecidas pelo GoFundMe: atualizações, agradecimentos e edições

O GoFundMe tem um excelente kit de ferramentas pronto para ajudar você a manter sua arrecadação atualizada. Publique atualizações, agradeça aos doadores e peça a eles que compartilhem. Você pode até editar sua história ou adicionar fotos e vídeos.



## Mantenha-se seguro e evite golpes relacionados à arrecadação de fundos

Nossas equipes de Conformidade e Segurança reuniram dicas para você se manter seguro on-line. Lembre-se destas duas coisas: 1) nunca pague por anúncios ou doações e 2) responda apenas às comunicações oficiais do GoFundMe.


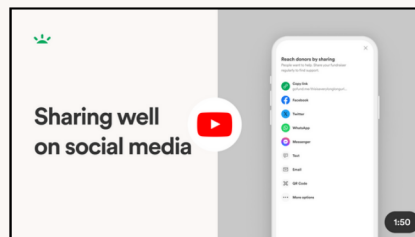
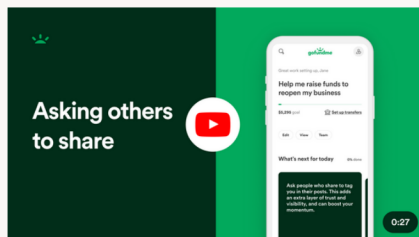
Você pode obter mais dicas detalhadas de sucesso na nossa Central de Ajuda. Se você tiver outras dúvidas, nossos Especialistas em Atendimento ao Cliente também estão disponíveis.

# Zo houd je de donaties voor je inzamelingsactie gaande

Als je al enig succes hebt geboekt bij het bereiken van je doel, is het tijd om je inzamelingsactie te blijven delen en promoten. Om je te helpen je volgende mijlpaal te bereiken, kun je enkele van de onderstaande strategieën uitproberen.


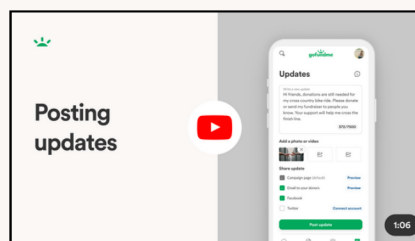
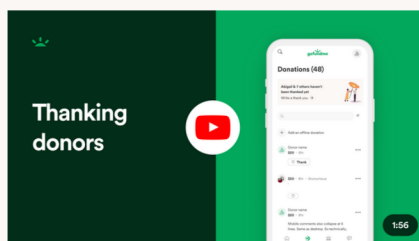
## Deel meer om dichterbij je doel te komen

Blijf je inzamelingsactie delen: één keer delen in je eerste week is niet genoeg. Vraag vrienden, familie en huidige donateurs om je inzamelingsactie te delen met hun netwerken.



## Gebruik de hulpmiddelen van GoFundMe: updates, bedankjes en bewerkingen

GoFundMe heeft allerlei mooie hulpmiddelen voor je klaarstaan om je inzamelingsactie actueel te houden. Post updates, bedank je donateurs en vraag ze te delen. Je kunt zelfs je samenvatting bewerken of foto's en video's toevoegen.



## Bescherm jezelf en voorkom oplichting gerelateerd aan inzamelingsacties

Onze Compliance- en Veiligheidsteams hebben tips samengesteld om online veilig te blijven. Onthoud deze twee dingen: 1) betaal nooit voor advertenties of donaties en 2) reageer alleen op officiële berichten van GoFundMe.


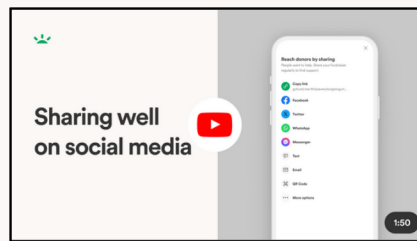

Meer uitgebreide tips om je actie te laten slagen, vind je in ons Hulpcentrum. Mocht je nog meer vragen hebben, dan staan onze specialisten van de klantenservice ook voor je klaar.

# So hältst du deine Spendenaktion in Schwung

Wenn du bereits erste Erfolge verzeichnen konntest, ist es an der Zeit, deine Spendenaktion weiter zu teilen und zu bewerben. Setze die nachstehenden Strategien ein, um den nächsten Meilenstein zu erreichen.


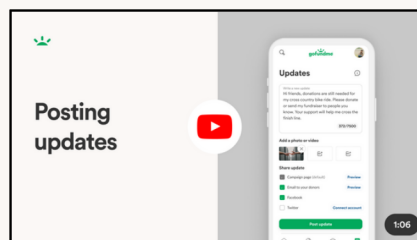
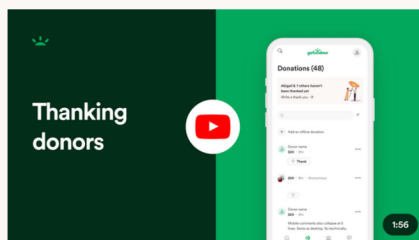
## Teile die Spendenaktion häufig, um deinem Ziel näher zu kommen

Teile deine Spendenaktion immer wieder – es reicht nicht aus, sie nur während der ersten Woche zu teilen. Bitte auch Freunde, Familienmitglieder und aktuelle Spender, deine Spendenaktion mit ihren Netzwerken zu teilen.



## Nutze die von GoFundMe bereitgestellten Tools: Updates, Dankesnachrichten und Bearbeitungen

GoFundMe hält ein großartiges Toolkit bereit, mit dem du deine Spendenaktion aktuell halten kannst. Veröffentliche Updates, danke deinen Spendern und bitte sie, deine Spendenaktion zu teilen. Du kannst auch deine Beschreibung bearbeiten oder Fotos und Videos hinzufügen.



## Bleibe sicher und schütze dich vor Betrug im Zusammenhang mit Spendenaktionen

Unsere Teams für Compliance und Sicherheit haben einige Tipps zur Online-Sicherheit zusammengestellt. Merke dir diese zwei Dinge: 1. Bezahle niemals für Werbung oder Spenden. 2. Antworte nur auf offizielle GoFundMe-Mitteilungen.

Detailliertere Tipps zum erfolgreichen Spendensammeln findest du in unserem Hilfe-Center. Falls du weitere Fragen hast, stehen dir unsere Kundensupport-Mitarbeiter gern zur Verfügung.

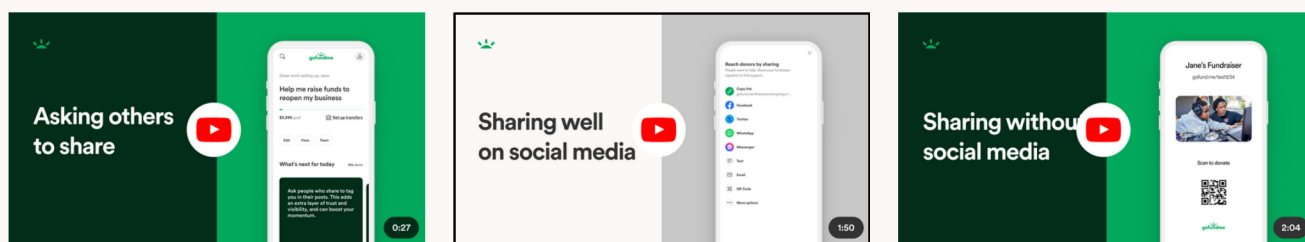


# Come far ricevere un buon flusso di donazioni alla tua raccolta fondi

Se stai già procedendo con soddisfazione verso il tuo obiettivo, continua a condividere e a promuovere la tua raccolta fondi. Per raggiungere il prossimo traguardo, prova alcune delle strategie che trovi qui di seguito.

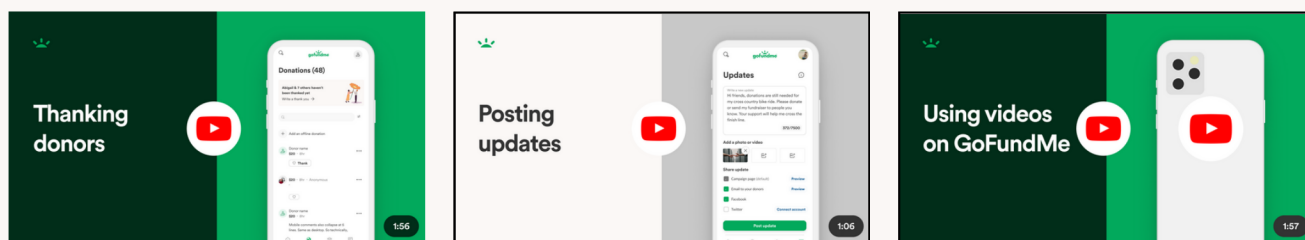
## Condividi più volte per avvicinarti al tuo obiettivo

Continua a condividere la raccolta fondi: una condivisione nella prima settimana non è sufficiente. Chiedi ad amici, parenti e ai tuoi attuali donatori di condividere la raccolta fondi presso i loro contatti.



## Usa gli strumenti forniti da GoFundMe: aggiornamenti, ringraziamenti e modifiche

GoFundMe ha un eccellente kit di strumenti che ti aiuteranno a mantenere attiva la raccolta fondi. Pubblica aggiornamenti, ringrazia i donatori e chiedigli di condividere. Puoi anche modificare la tua Storia o aggiungere immagini e video.



## Fai attenzione alla sicurezza ed evita le truffe legate alle raccolte fondi

I nostri team Compliance e Safety hanno messo insieme alcuni consigli per la sicurezza online. Ricorda queste due cose: 1) non pagare mai per annunci o donazioni e 2) rispondi solo alle comunicazioni ufficiali di GoFundMe

Per consigli più dettagliati sul successo della tua raccolta fondi, vedi la nostra sezione Aiuto. Se hai altre domande, i nostri specialisti del Servizio clienti sono a tua disposizione.